

同志社大学学生寮（此春寮・松蔭寮） 入寮
〔2025年度〕
出願のしおり

注意！

はじめにインターネットによる申込が必要です。

※携帯・スマートフォンからは申込できません

出願期間：2025年2月1日（土）～2月25日（火）《締切日消印有効》

出願方法：願書と同時に出力される出願封筒貼付票を封筒へ貼付し、学生生活課へ郵送してください

出願先：〒602-8580 京都市上京区今出川通烏丸東入
同志社大学 学生生活課 宛

- 出願期間・提出方法は厳守してください。出願期間最終日の翌日以降の消印のものは、一切受付できません。
- 学生生活課窓口での受付は一切いたしません。
- 必ず簡易書留で送付ください。
- 書類到着のお問い合わせには対応しておりません。
- マイナンバー（個人番号）が記載された書類は提出しないでください。
- 出願のしおり（本紙）を熟読のうえ、提出書類を全てそろえて出願してください。願書のみ、もしくは収入書類のみ提出の場合は、受付できません。

教育寮「継志寮」は別途募集します。

詳しくは本学ホームページをご覧ください。

<https://student-support.doshisha.ac.jp/student-life/boarding-dormitory/education-dormitory.html>



【お問い合わせ先】

同志社大学 学生生活課

TEL. (075) 251-3280 FAX. (075) 251-3083

(平日 9:00～11:30、12:30～17:00)

はじめに

I. 同志社大学学生寮（此春寮・松蔭寮） 入寮出願	
・ 概要	
・ 出願対象者	
・ 出願の流れ	
II. インターネットによる申込について.....	2
III. 出願書類の準備	
・ 提出書類.....	9
・ 出願上の注意	9
・ 所得証明書の提出について	10
・ よくある質問	10

<同志社大学学生寮（此春寮・松蔭寮）入寮出願にあたってのご注意>

- 入学手続未了または入学辞退の場合は、出願を取り消します。
- 今回、民間団体奨学金<大学推薦>と同志社大学学生寮（此春寮・松蔭寮）入寮の申込を同時に受け付けています。両方とも申し込みを希望する場合は、奨学金出願システム（ウェブサイト）で、必ず同時に申し込みを行ってください（本しおり p.5 「7.奨学金志望登録・入寮希望選択」の画面で両方のボタンを選択してください）。
- 民間団体奨学金<大学推薦>と同志社大学学生寮（此春寮・松蔭寮）入寮の申込を両方行う場合、所得証明書は1部ご準備ください（2部ご準備する必要はありません）。
- この『出願のしおり』は2024年12月現在の情報をもとに作成しています。取り扱いに変更があった場合は、大学ウェブサイトでお知らせします。
- 教育寮「継志寮」の入寮と民間団体奨学金<大学推薦>を希望する方は、別途「継志寮」の申し込みを行うとともに「民間団体奨学金<大学推薦>志望登録 出願のしおり」に従って民間団体奨学金<大学推薦>の出願手続きを進めてください。

<個人情報について>

同志社大学は、学校法人同志社の「同志社個人情報保護規程」に則り個人情報を取り扱います。

参考：<https://www.doshisha.ed.jp/privacy/index.html>



I. 同志社大学学生寮（此春寮・松蔭寮） 入寮出願

1. 概要

現在、同志社大学は京都市内に学生寮を有しており、およそ100名が寮生活を送っています。学生寮は、一般的な学生マンションの家賃に比べて舍費を低額に抑えており、本学の経済的な支援の一つとして機能しています。また、共同生活を通して、自治自立、助け合いの精神、個人の責任感や協調性などを身につける場となっています。

学生寮の運営は、寮生が各寮の伝統・文化を大切にしながら自主的に行っており、入寮者を決定する入寮選考は、各寮の寮生と大学が協力して実施します。

2025年度は此春寮（男子）および松蔭寮（女子）にて新入寮生を募集します。

なお、教育寮「継志寮」（男子・女子）の入寮選考にあたっては、家計状況を選考の対象としていません。また、入寮申込の日程も異なります。

2. 出願対象者

○寮によって対象が異なります。本学ウェブサイトでご確認ください。

(<https://student-support.doshisha.ac.jp/student-life/boarding-dormitory/boarding.html>)



※不明な点があれば、出願前に学生生活課までお問い合わせください。

○2025年4月入学の留学生については、応募方法が異なります。学生生活課にお問い合わせください。

○以下の人は出願資格がありません。

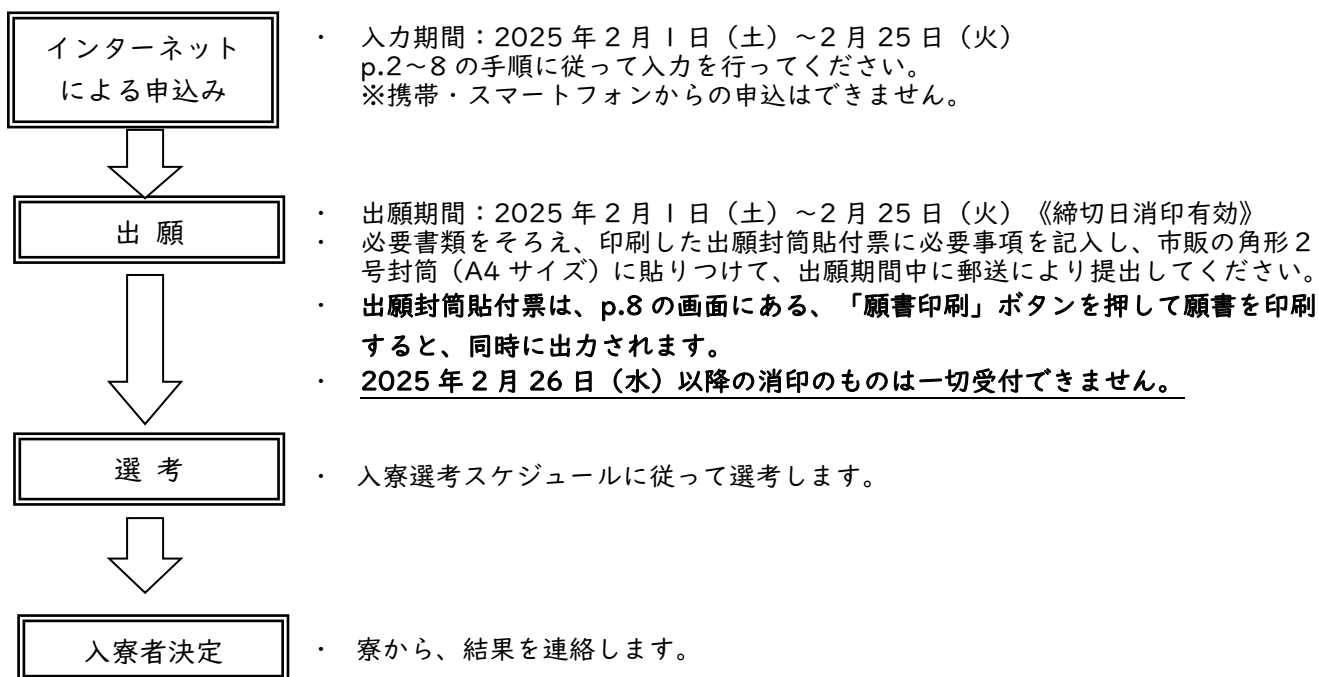
・「大学入学共通テストを利用する入学試験」を受験する方のうち、合格後の第1次入学手続締切日*が2月25日（火）より後にある学部のみを受験する者

*第1次入学手続が無い場合は入学手続締切日

・2月25日（火）までにいずれかの学部において第1次入学手続を完了していない者

・追加合格者

3. 出願の流れ



1. 奨学金出願システム（ウェブサイト）へアクセス（携帯電話・スマートフォンからは申込できません）
各自パソコンで入学前奨学金・入寮出願システム (<https://scholarship.doshisha.ac.jp/entry/>)にアクセスしてください。

※以下に示す画面はサンプル画面ですので、実際の画面とは異なる場合があります。

2. 個人情報取り扱いについて

同志社大学 入学前奨学金・入寮出願システム

●お知らせ

お知らせ内容

■現在このシステムでWEBによる出願を受け付けているのは、
・民間・地方公共団体等奨学金<<大学推薦>>志望登録
・同志社大学学生寮 入寮
です。
■出願される方は、このシステムで必要事項を入力後、出力した願書に必要な書類を添えて、指定期日までに指定の場所に郵送することが必要です。
このシステムで出力するPDFファイルの最終頁にある住所宛名ラベルを印刷して、A4封筒に貼り付けて、出願書類一式を同封して出願してください。
■出願締切日は厳守してください。)以降の消印のものは、一切受け付けできません。
■このページに申請内容を入力しただけでは出願したことにはなりません。データ入力と書類の郵送が必要になるので、注意してください。

●web申請受付奨学金

奨学金名	web入力可能期間
民間・地方公共団体等奨学金	

●個人情報の取り扱いについて

奨学金の出願は、以下(1)、(2)の内容をご確認いただき、同意いただける場合のみ、入力画面にすすんでください。

(1)学校法人 [同志社の「個人情報の保護に関する規程」](#)

(2)入力された情報は、同志社大学奨学金業務関連部署、同志社大学政法会、業務委託先に必要に応じて提供する場合があります。

同意ボタンで次の画面に進んでください。

同意します

閉じる

推奨ブラウザについて
当サイトは、Microsoft Internet Explorer 7以降およびFirefox 50.xにて動作確認を行っています。
尚、推奨ブラウザを利用の場合でも動作を保証するものではありません。
お使いのパソコン固有の問題などにより、ご利用いただけないことがありますのでご了承ください。

タイムアウトについて
操作しない状態が一定時間(約30分)経過すると、タイムアウトとなり再度ログインが必要になりますので、ご注意ください。

ブラウザのボタンについて
ブラウザの「戻る」「進む」ボタンは使わないでください。使うと正常に動作しませんので、ご注意ください。

本システムのお問い合わせ先

同志社大学 学生生活課
【今出川校地】 寒梅館1階
〒602-8580 京都市上京区今出川通烏丸東入
TEL.075-251-3280 FAX.075-251-3083
【京田辺校地】 成心館1階
〒610-0394 京田辺市多々羅都谷1-3
TEL.0774-65-7430 FAX.0774-65-7429

記載内容を確認し「同意します」を押します。
※ 同意しない場合、次の画面に進めません。

ここを押す

3. 出願データの作成

同志社大学 入学前奨学金・入寮受付メニュー

下記メニューを選択してください。

[初めて奨学金もしくは入寮に出願する\(受付番号の発行・パスワードの登録\)](#)

[ログインして奨学金もしくは入寮の出願を再開する\(受付番号を既にお持ちの方\)](#)

[出願に必要な書類をダウンロードする](#)

[申請を終了する](#)

本システムのお問い合わせ先

同志社大学 学生生活課
【今出川校地】 寒梅館1階
〒602-8580 京都市上京区今出川通烏丸東入
TEL.075-251-3280 FAX.075-251-3083

【京田辺校地】 成心館1階
〒610-0394 京田辺市多々羅都谷1-3
TEL.0774-65-7430 FAX.0774-65-7429

「初めて奨学金もしくは入寮に出願する」を選択してください。

初めて出願する場合

受付番号を既にお持ちの場合

4. 受付番号発行

同志社大学 入学前奨学金・入寮受付番号発行

あなたの受付番号は次の通りです。

2100002

受付番号は、奨学金の申込、問合せ、およびログインの際に必要になります。必ずメモに残しておいてください。

ログインに使用するパスワードを指定してください。
次回からは、上の受付番号と指定したパスワードでログインできます。
(パスワードには半角英数字のみ使用できます。)

パスワード

パスワード
(確認用再入力)

受付番号を必ず下記メモ欄に残し、パスワードを指定してください。パスワードは半角英字と数字を組み合わせで8文字以上で設定してください。

※ 次回ログインする際に必要になります。

「次画面に進む」を押して、次の画面に進みます。

【受付番号メモ欄】

--	--	--	--	--	--	--	--

ここを押す

同志社大学 入学前奨学金・入寮出願システム

●受付番号 2100002

下記メニューを選択してください。

・各種奨学金・入寮 新規出願される方はこちら

[新規出願データを作成する](#)

[前回中断した内容から作成する](#)

[確定データの内容を確認する \(印刷\)](#)

・その他

[申請を終了する](#)

[出願に必要な書類をダウンロードする](#)

[ログインパスワードを変更する](#)

本システムのお問い合わせ先

同志社大学 学生生活課

【今出川校地】 寒梅館1階

〒602-8580 京都市上京区今出川通烏丸東入

TEL.075-251-3280 FAX.075-251-3083

【京田辺校地】 成心館1階

〒610-0394 京田辺市多々羅都谷1-3

TEL.0774-65-7430 FAX.0774-65-7429

新規にデータを作成する場合

前回中断し、保存した続きから作成する場合

5. 受験情報入力

2025年度 奨学金・入寮願書 Web申請入力

入カステップ

受験情報入力 → 個人情報入力 → 出願内容入力 → 家族状況入力 → 入力内容確認 → 願書印刷

A-あなたの受験情報

以下の受験情報を正確に登録してください。

氏名

フリガナ

性別 男 女

生年月日 (西暦) 年 月 日

入試情報

※入試情報は上から順番に入力してください。空白行の間にはさんだ場合は、空白行より下の情報は保存されません。

受験学部	入試種別	受験番号
神学部	一般選抜入試 (全学部日程・文系) (2/5実施)	12345
<input type="text"/>	<input type="text"/>	<input type="text"/>
<input type="text"/>	<input type="text"/>	<input type="text"/>
<input type="text"/>	<input type="text"/>	<input type="text"/>
<input type="text"/>	<input type="text"/>	<input type="text"/>
<input type="text"/>	<input type="text"/>	<input type="text"/>
<input type="text"/>	<input type="text"/>	<input type="text"/>
<input type="text"/>	<input type="text"/>	<input type="text"/>
<input type="text"/>	<input type="text"/>	<input type="text"/>
<input type="text"/>	<input type="text"/>	<input type="text"/>

次の画面に進む場合、右の次画面に進むボタンを押してください。
前の画面に戻る場合、右の前画面に戻るボタンを押してください。
入力した内容を保存して中断する場合、右の保存して中断ボタンを押してください。

[次画面に進む](#)
[前画面に戻る](#)
[保存して中断](#)

- ① 受験情報は受験票を見ながら正確に入力してください。
※ 2つ以上の学部を受験している場合は、すべての受験番号を記入してください。
※ 受験番号に不備・不足があった場合は選考いたしません。
- ② 「次画面に進む」を押して、次の画面に進みます。

ここを押す

6. 個人情報入力

2025年度 奨学金・入寮願書 Web申請入力

入カステップ

受験情報入力 → 個人情報入力 → 出願内容入力 → 家族状況入力 → 入力内容確認 → 願書印刷

B-あなたの個人情報

あなたの基本情報

受付番号 2400212

氏名カナ ショウカク イチロウ
氏名 奨学 一郎 男
生年月日 1999年01月01日 25歳

あなたの現住所 ※必須：国籍、郵便番号、住所、電話番号、連絡先

国籍 * 日本
郵便番号 * 6028580 検索 (「-」は入れないでください。)
住所 * 京都府京都市上京区今出川通烏丸東入 (全角 最大40文字)
(全角 最大20文字)
(全角 最大20文字)
電話番号 * 090-0000-0001 (半角数字、「()」、「-」を使用して入力してください)
連絡先 (携帯電話) * 090-0000-0002 (半角数字、「()」、「-」を使用して入力してください)

あなたの生計維持者の住所情報 ※必須：氏名・氏名カナ・郵便番号・住所・電話番号・連絡先 (父もしくは母携帯電話)

氏名 * 生計維持者 氏名 (最大40文字)
氏名カナ * カケイシジヤ シメイ (全角カタカナ 最大40文字)
郵便番号 * 6028580 検索 (「-」は入れないでください。)
住所 * 京都府京都市上京区今出川通烏丸東入 (全角 最大40文字)
(全角 最大20文字)
(全角 最大20文字)
電話番号 * 090-0000-0001 (半角数字、「()」、「-」を使用して入力してください)
FAX番号 (半角数字、「()」、「-」を使用して入力してください)
連絡先 (父もしくは母携帯電話) * 090-0000-0002 (半角数字、「()」、「-」を使用して入力してください)

次の画面に進む場合、右の次画面に進むボタンを押してください。
前の画面に戻る場合、右の前画面に戻るボタンを押してください。
入力した内容を保存して中断する場合、右の保存して中断ボタンを押してください。

次画面に進む
前画面に戻る
保存して中断

- ② 個人情報を入力します。
※姓と名の間は全角スペース1つ空けてください。
- ② *がついている項目は入力必須です。
- ③ 「次画面に進む」を押して、次の画面に進みます。

ここを押す

次画面に進む
前画面に戻る
保存して中断

あなたの現住所・あなたの生計維持者の住所情報

- 「あなたの現住所」欄には、本学入学後自宅外通学となり、既に下宿先が決定している場合は、その下宿先住所を入力ください。
- 住所は都道府県名から番地、○○方まで正確に書いてください。

7. 奨学金志望登録・入寮希望選択

2025年度 奨学金・入寮願書 Web申請入力

入カステップ

受験情報入力 → 個人情報入力 → 出願内容入力 → 家族状況入力 → 入力内容確認 → 願書印刷

C-出願内容

● 民間・地方公共団体奨学金《大学推薦》の登録を希望しますか。

はい いいえ

<民間・地方公共団体奨学金への登録とは>
民間団体奨学金には、大学の推薦が必要な奨学金と推薦が不要な(団体に個人で応募する)公称奨学金があります。大学の推薦が必要なものは、民間企業、財団法人、公益法人や有志などの団体が募集する奨学金です。給付額と貸与額があり、団体によって採用基準、採用人数、金額および採用期間等が異なります。なお、奨学生として採用されたことで卒業後の進路が拘束されることはありません。

[民間・地方公共団体奨学金の詳細については、こちらをご覧ください。](#)

この志望登録は、大学推薦が必要な民間・地方公共団体奨学金を受給したい人が事前に登録する期です。

民間・地方公共団体奨学金を希望される方は、「民間志望登録票」を印刷し、必要事項を記入して願書と一緒に提出してください。

民間志望登録票印刷

● 入寮を希望しますか。
「はい」を選択した場合は、願書を印刷後、希望する寮に○をつけてください。

はい いいえ

次の画面に進む場合、右の次画面に進むボタンを押してください。
前の画面に戻る場合、右の前画面に戻るボタンを押してください。
入力した内容を保存して中断する場合、右の保存して中断ボタンを押してください。

次画面に進む
前画面に戻る
保存して中断

- ① 民間・地方公共団体奨学金《大学推薦》登録の希望を選択します。

「はい」を選択した場合は「2025年度 民間・地方公共団体奨学金《大学推薦》志望登録票」を必ず記入し、願書とともにご提出ください。

入寮を希望される場合は、「はい」を選択してください。また、出力された願書で希望する寮を選択し、入寮応募書類もあわせてご準備ください。

- ② 「次画面に進む」を押して、次の画面に進みます。

ここを押す

8. 家族状況入力

2025年度 奨学金・入寮願書 Web申請入力

入カステップ

受験情報入力 → 個人情報入力 → 出願内容入力 → **家族状況入力** → 入力内容確認 → 願書印刷

D-あなたの家族の状況

・あなたと同一生計の、就学者を除く家族の状況を入力してください。 ※上から順番に入力してください。空白行以降に入力した内容は保存されません。
勤務先が2箇所以上ある場合は、「*1」にチェックをいれてください。（勤務先が複数の場合は、カンマで区切って入力してください。）
無職の方の場合、在職期間に「なし」と選択してください。

続柄	氏名	生年月日(西暦)	年齢	職業	*1	在職期間	勤務先
父	父氏名	2000 01 01	24	父職業	<input checked="" type="checkbox"/>	1ヶ月	父勤務先
母	母氏名	2001 01 01	23	母職業	<input checked="" type="checkbox"/>	2ヶ月	母勤務先
①					<input type="checkbox"/>		
②					<input type="checkbox"/>		
③					<input type="checkbox"/>		
④					<input type="checkbox"/>		
⑤					<input type="checkbox"/>		

・あなたを除く就学者の状況を入力してください。 ※必須：本人通学形態、上から順番に入力してください。空白行以降に入力した内容は保存されません。
学校名は「xx立 xxxxxxx学校」のように入力してください。

続柄	氏名	年齢	学校種類	名称	学年	通学形態	
①	本人	奨学 一部	25	私立 大学	同志社大学	1	自宅通学
②							2024年02月01日
③							現在の状況を
④							入力してください。

・奨学金を希望するに至った家庭事情について入力してください。 ※必須
100文字以上、200文字以内で入力してください。 ※改行は入れずに入力してください。願書には改行は印刷されません。
1234567890123456789012345678901234567890123456789012345678901234567890123456789012345678901234567890
100文字

次の画面に進む場合、右の次画面に進むボタンを押してください。
前の画面に戻る場合、右の前画面に戻るボタンを押してください。
入力した内容を保存して中断する場合、右の保存して中断ボタンを押してください。

- ② 家族状況を入力します。
※姓と名の間は全角スペース1つ空けてください。
- ② 「次画面に進む」を押して次の画面に進みます。

通学形態を必ず選択

ここを押す

★入力項目の説明

就学者を除く家族

- ・ここでいう家族とは、同居・別居にかかわらず**出願者と同一生計の人全員**です。同居であっても別生計の場合は記入不要です。
- ・「職業」は会社員、食品販売業、小学校教諭、家庭教師、アルバイト、事業専従者等、具体的に入力してください。なお主婦、家事手伝い、無職等もその旨を入力し、**空欄にはしないでください**。（現在少しでもアルバイトをしている場合は、「無職」等ではなく「アルバイト」と入力してください）
- ・「在職期間」は現在の職業についてからの年数を選択してください。
- ・「勤務先」は、〇〇商店、〇〇会社、〇〇省〇〇局、〇立〇〇学校等、具体的な名称を入力してください。無職の場合は空欄で構いません。

就学者

- ・就学者欄に入力するのは以下の学校に在学する人です。
小学校・中学校・高等学校・高等専門学校・専修学校（専門課程・高等課程）
大学（大学院・専攻科・別科を含む。放送大学は全科履修生・特修生に限る）
- ・専修学校は正式な名称と、所在都道府県名を入力してください。
- ・上記以外の専修学校一般課程、各種学校および予備校・通信講座などを受講している人は、上段の「就学者を除く家族」欄に入力してください。
- ・学年は、本人以外は2月1日現在で入力してください。

家庭事情

- ・具体的に、文章形式で入力してください。
- ・住宅ローンや課外活動の費用等の支出は、出願する主な理由として認められません。
- ・家計急変などの特別な事情がある場合は、明記してください。

9. 入力内容確認

同志社大学 奨学金・入寮願書 確認画面

入力ステップ



A-あなたの受験情報

受付番号	2400212
氏名	奥学 一郎
フリガナ	ショウガク イチロウ
性別	男
生年月日	1999年01月01日

入試情報

受験学部	入試種別	受験番号
神学部	一般選抜入試(全学部日程・文系)(2/5実施)	12345

受験情報の訂正はこちらから

訂正

B-あなたの個人情報

(1) 現住所

国籍	日本
郵便番号	6028580
住所	京都府京都市上京区今出川通烏丸東入
電話番号	090-0000-0001
緊急連絡先(携帯電話)	090-0000-0002

個人情報の訂正はこちらから

訂正

C-出願内容

民間団体奨学金	希望
入寮	希望

出願内容の訂正はこちらから

訂正

D-あなたの家族の状況

(1) 就学者を除く家族

続柄	氏名	生年月日	年齢	職業	在職期間	勤務先
父	父氏名	2000年01月01日	24歳	父 職業	1ヶ月	父 勤務先
母	母氏名	2001年01月01日	23歳	母 職業	2ヶ月	母 勤務先

(2) 就学者情報

続柄	氏名	年齢	学校種類	学校名称	学年	通学形態
本人	奥学 一郎	25歳	私立 大学	同志社大学	1	自宅通学

(3) 奨学金を希望するに至った家庭事情

1234567890123456789012345678901234567890123456789012345678901234567890123456789012345678901234567890

家族状況の訂正はこちらから

訂正

この内容でデータを確定する場合、右の確定ボタンを押してください。

確定処理はこちらから

(確定を行うと修正は出来ません)

願書サンプルの表示はこちらから

(出願用願書印刷は、「確定」後の「印刷」から行ってください)

サンプル表示ができない方へ

この内容で願書を仮印刷する場合、右の印刷ボタンを押してください。

中断する場合はこちらから

入力した内容を保存して中断する場合、右の保存して中断ボタンを押してください。

中断する場合はこちらから

申込内容に訂正がある場合

ここを押す

データ確定 (願書印刷)


サンプル表示

保存して中断

10. 願書印刷

2025年度 同志社大学 奨学金・入寮願書 入力完了

入カステップ



奨学 一郎さんの奨学生願書入力は登録されました。

2400212

上記の番号が受付番号となります。受付完了メール等は配信されませんので、この画面を印刷するなどして忘れないようにしてください。

※データ登録だけでは、奨学金または入寮選考に出願したことにはなりませんので、注意して下さい。印刷した願書と必要な書類を期日までに提出する必要があります。

あなたがエントリーした奨学金種別 (枠内には学生寮のエントリー状況は表示されません。)

民間・地方公共団体等奨学金

願書印刷ボタンから奨学生願書のPDFデータを作成し、願書を印刷してください。
印刷した願書およびその他提出書類を揃え、『出願のしおり』に記載の期日までに提出してください。

願書以外に必要な提出書類は『出願のしおり』に記載しておりますので、必ず内容を確認して、漏れのないようにしてください。

なお願書を提出されなかった場合、出願する意旨がないものとして、出願データを取り消させていただきます。

奨学金・入寮願書の作成はこちらから ⇒



願書印刷ができない方へ

民間志望登録票の印刷はこちらから ⇒



出願に必要な書類をダウンロードする

奨学生願書の作成が終わりました。お疲れ様でした。

提出期限に遅れないようにしてください。

[申請を終了する](#)

本システムのお問い合わせ先

同志社大学 学生生活課

【今出川校地】 寮梅館1階

〒602-8580 京都市上京区今出川通烏丸東入

TEL.075-251-3280 FAX.075-251-3083

【京田辺校地】 成心館1階

〒610-0394 京田辺市多々羅都谷1-3

TEL.0774-65-7430 FAX.0774-65-7429

- ① 入力内容確認後「データ確定」を押すと、この画面が表示されます。
- ② 「願書印刷」を押して願書を印刷してください。

印刷した願書の本人自署欄に

署名するのを忘れないでください。

【印刷上の注意】

A4 片面印刷にしてください。

- ※ 願書と同時に出願封筒貼付票が印刷されます。必要事項を記入し、市販の角形2号封筒(A4サイズ)に貼りつけて、出願期間中に郵送してください。出願期間外の出願は受付できません。


ここを押す

Ⅲ. 出願書類の準備

1. 提出書類

同志社大学学生寮（此春寮・松蔭寮）への入寮を希望する場合は以下の書類が必要です。

以下の書類をそろえて、出願期間内（表紙参照）に郵送してください。

出願書類	説 明	対 象
(1) 同志社大学学生寮 入寮願書（本学所定用紙）	<ul style="list-style-type: none"> ・「Ⅱ.インターネットによる申込について」を参照のうえ、ウェブサイトから出力してください。 印刷後、本人自署欄にボールペン（鉛筆・こすると消えるタイプのペンは不可）で自筆記入してください。 	全員
(2) 此春寮・松蔭寮願書	<ul style="list-style-type: none"> ・同志社大学ウェブサイトを参照し、入寮を希望する寮の願書（指定用紙）を用意してください。 https://student-support.doshisha.ac.jp/student-life/boarding-dormitory/application.html （右記 QR コードからも確認いただけます。） 	全員
(3) 出願者本人と生計維持者の所得証明書	<ul style="list-style-type: none"> ・出願者本人と生計維持者（父母両方）について提出してください。 ・p.10「所得証明書の提出について」を参照してください。 	全員
(4) ひとり親家庭の証明書	<p><u>所得証明書に寡婦（夫）控除の記載がない場合のみ</u></p> <p>離婚・死別等の事実を証明する書類を提出（いずれか1点、コピー可）</p> <ul style="list-style-type: none"> ・学生本人の記載が含まれる戸籍全部事項証明書（戸籍謄本）（直近3か月以内に発行したもの） ・最新の遺族年金振込通知書（ハガキ）または年金額改定通知書 ・外国籍の場合、離婚(死亡)届受理証明書（市区町村役場で入手可能）と世帯全員分記載の住民票（必ず両方提出してください）。 	父又は母のいずれかのみを「生計維持者」としている方

2. 出願上の注意

- 出願時現在の状況を、具体的に入力してください。記入すべきことが書かれていない場合、虚偽がある場合や判読しにくいなど、願書に不備がある場合は選考から除外します。
- 入力を間違えた時は、修正箇所にも二重線で削除の上、余白に正しい内容を記入ください。
（修正液・修正テープは使用不可）
- 提出書類は一切返却しません。
- 書類は出願者本人が記入してください。
- 出願受付後に、記入内容について質問をすることがあります。願書にある「電話番号」「携帯電話」「FAX番号」等の欄は、間違いのないようもれなくお書きください。

所得証明書の提出について

令和6年度（令和5年分）の所得証明書（課税証明書）を提出してください。

- ・ 原本を提出してください。
- ・ 出願者本人と生計維持者（父母両方）について、その所得の多少にかかわらず提出してください。
- ・ 無収入の方（無職の場合等）も所得0円と記載のある所得証明書（課税証明書）の提出が必要です。
- ・ 住民票を置いている市区町村役場に申請してください。
- ・ 税務署で発行される納税額の証明書、住民税の通知書では受付できません。

※京都市内の方は、「課税証明書」（全項目証明）を提出してください。

ご準備いただく前に全項目チェックしてください。

□所得証明書は、所得・収入の種類・内訳と金額、配偶者や扶養者の人数・控除の種類を確認するために必要です。役所・役場には、これら全ての事項が明記されるように申請してください。

□所得の有無にかかわらず必ず提出してください。収入が0円の場合や、パート勤務で扶養控除の範囲内であっても、所得証明書は必要です。

□無収入の場合、「総所得金額」「合計所得金額」等の項目に0円と記載されたものが必要となります。全ての金額欄が“*****”等で目隠しされているものや空欄のもの（課税・非課税のみの証明となっているもの）は受付できません。役所・役場でその旨を伝えて証明書を取得してください。

□税の申告を行っていないために「所得証明書」を取得できない場合は、早急に役所・役場に令和5年分「市（区・町・村）民税・県（都・道・府）民税申告書」の手続きを取り、（控）のコピーを提出してください。

よくある質問

Q1. 出願者本人はアルバイトをしておらず収入がありませんが、所得証明書は必要でしょうか？

A1. 所得の有無にかかわらず必ず提出してください。収入が0円の場合でも、総所得0円と記載されたものが必要となります。課税・非課税のみの証明となっているものは受付できません。

Q2. 父が海外在住のため証明書がとれません。どうすればよいでしょうか？

A2. 勤務先に2023年1月～12月の総収入を証明する書類（円換算で記載、レート明記、日本語訳添付）を作成してもらい、提出してください。なお、勤務先の本社が日本にある場合は、現地給与と内地給与の合計がわかるようにしてください。

Q3. 私（学生本人）が親の扶養に入っておらず、独立生計者です。どうすればよいでしょうか？

A3. 出願前に学生生活課へご相談ください。